

Férias

Verão 2023

Meses: julho e agosto

SIBS
Analytics
TURISMO DE
PORTUGAL

Volume de transações e ticket médio

Verão 2022 vs 2023

Geral

42€

Cartões Portugueses

41€

Cartões estrangeiros

49€



+12%



+11%



+23%

Transações com cartões de estrangeiros em Portugal

Peso no total do consumo estrangeiro

23%


13%

12%

6%

6%

40%



França



Reino Unido



Espanha



E.U.A



Alemanha



Outros

Turismo nacional em Portugal

Destinos com mais transações dos portugueses

Peso das transações

1º Faro 21%

2º Lisboa 14%

3º Porto 8%

4º Setúbal 7%

5º Leiria 7%

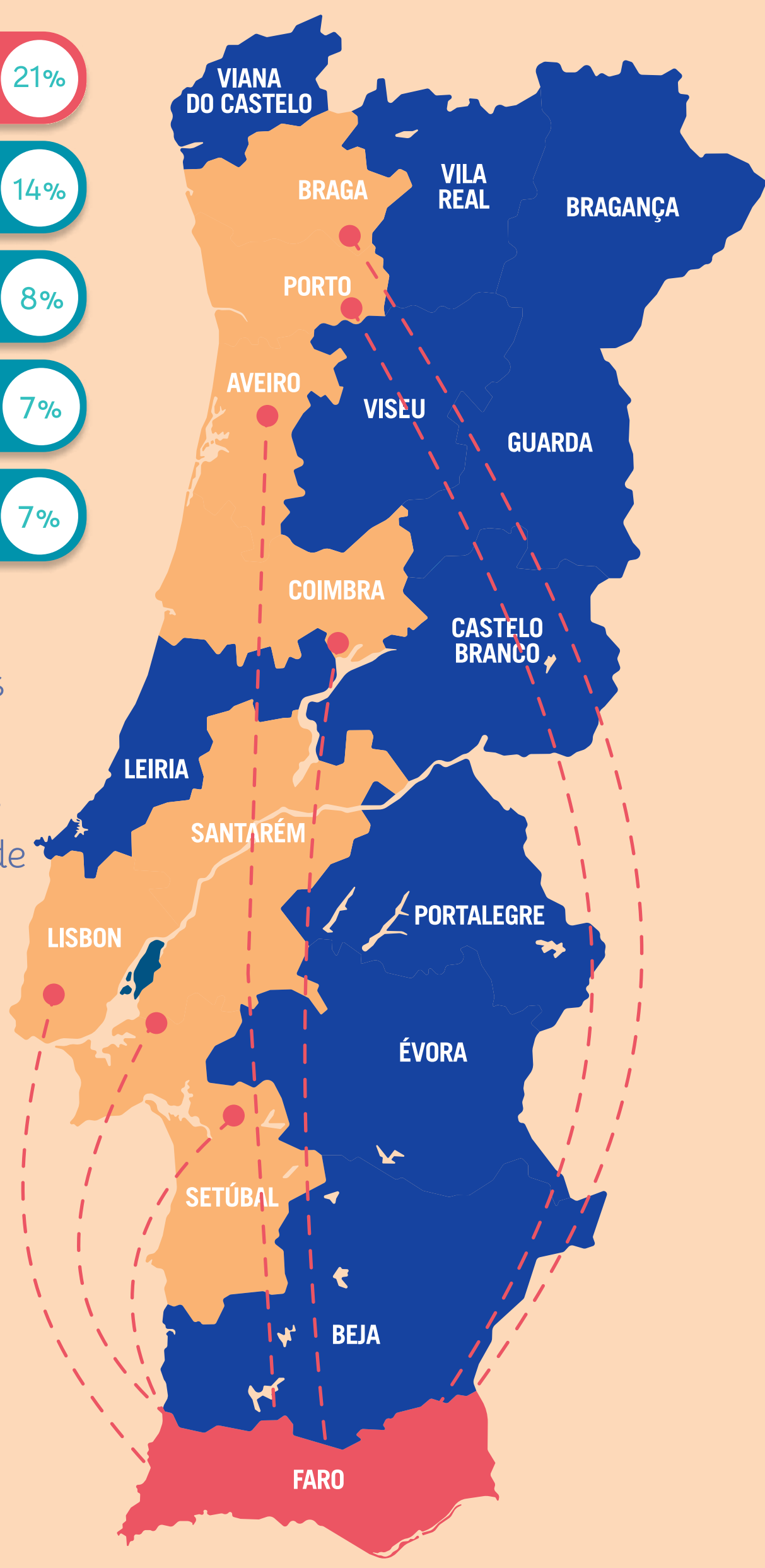
O distrito de Faro mostrou-se novamente como o destino português favorito dos portugueses.

Se considerarmos todas as operações realizadas pelos portugueses a mais de 50 KM do seu concelho habitual de residência, cerca de um quinto (21%) foram realizadas em terras algarvias.

7 distritos representaram a origem de mais de 78% dos pagamentos dos portugueses no Algarve.

AZORES ISLANDS

MADEIRA



Portugueses no estrangeiro

+19% de transações em relação ao ano anterior

Peso das transações

1º Espanha 42%

2º França 17%

3º Itália 6%

4º Alemanha 4%


5º Bélgica 4%

6º Outros 27%

Volume de compras físicas por sector


Verão 2022 vs 2023

Alojamento



+23%

Lazer



+24%

Restauração



+19%

Transportes



+11%

