

# BLACK FRIDAY

PORTUGAL  
24 DE NOVEMBRO DE 2023

SIBS  
Analytics

## VALOR DAS COMPRAS

Variação do ticket médio na BLACK FRIDAY



TICKET MÉDIO  
2023

39€

VARIAÇÃO  
VS  
Nov 2023

+14%

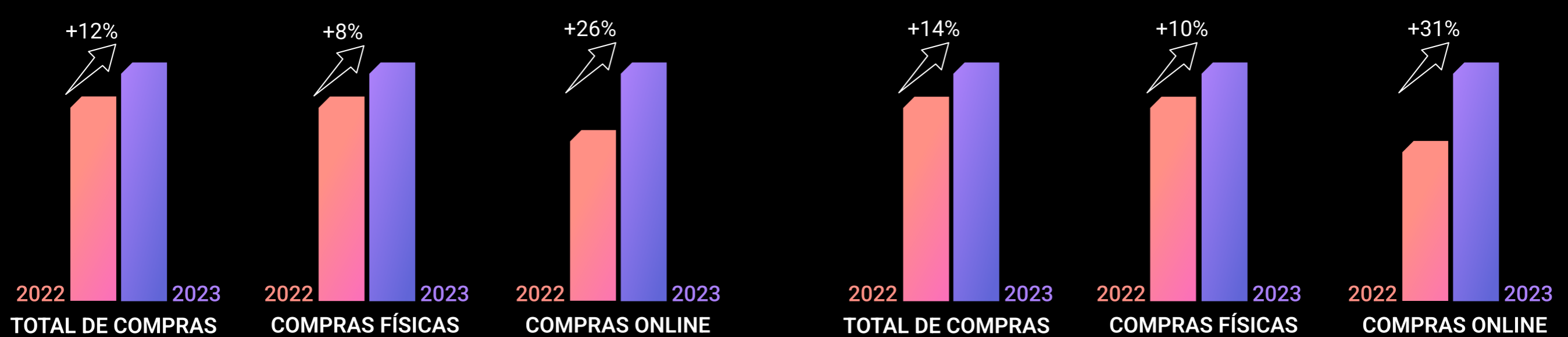
VARIAÇÃO  
VS  
2022

-4%

CONSUMO  
NA  
BLACK FRIDAY

Variação em euros

CONSUMO  
NA  
BLACK WEEK



## PESO DO E-COMMERCE

Peso (em euros) das compras online no total das compras na BLACK FRIDAY

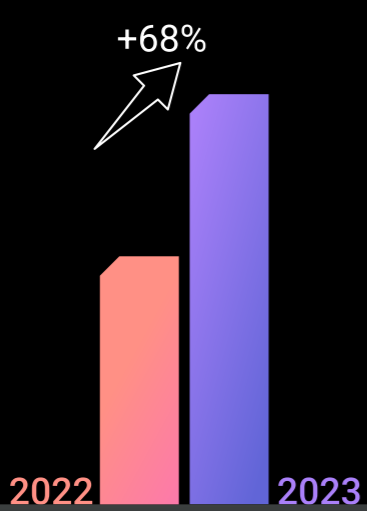
22%  
2022

24%  
2023



## MB WAY

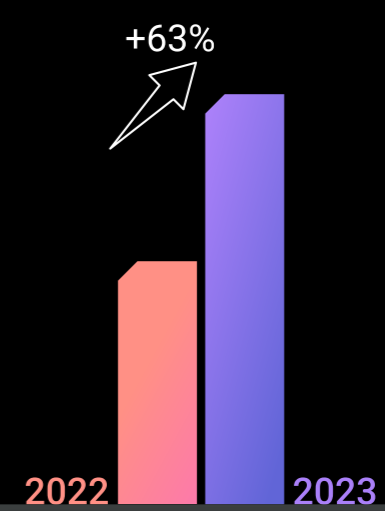
Variação do número de compras físicas e online MB WAY na BLACK FRIDAY



COMPRAS FÍSICAS



MB WAY



COMPRAS ONLINE

## SETORES

Setores com maior crescimento em nº de compras no dia da BLACK FRIDAY face à média diária do mês de Novembro

Moda e Acessórios

167%

Produtos de Beleza, Cosméticos e Perfumes

143%

Material Recreativo e Desportivo

85%

